



ÍNDICE

INTRODUCCIÓN	2
ACCEDER A LA APLICACIÓN CRI	3
NAVEGAR POR CRI	4
VISUALIZAR LAS PUJAS EXISTENTES	5
REALIZAR OFERTAS EN UN PROCESO DE PUJAS	6
INFORMACION SOBRE PROCESOS CERRADOS	10
CERRAR UNA SESION Y SALIR DE CRI	11



INTRODUCCIÓN

La aplicación de Car Remarketing Internacional (CRI) está basada en una web que funciona a través de un navegador estándar. Por ello, moverse por ella es similar a como se hace en otras páginas web.

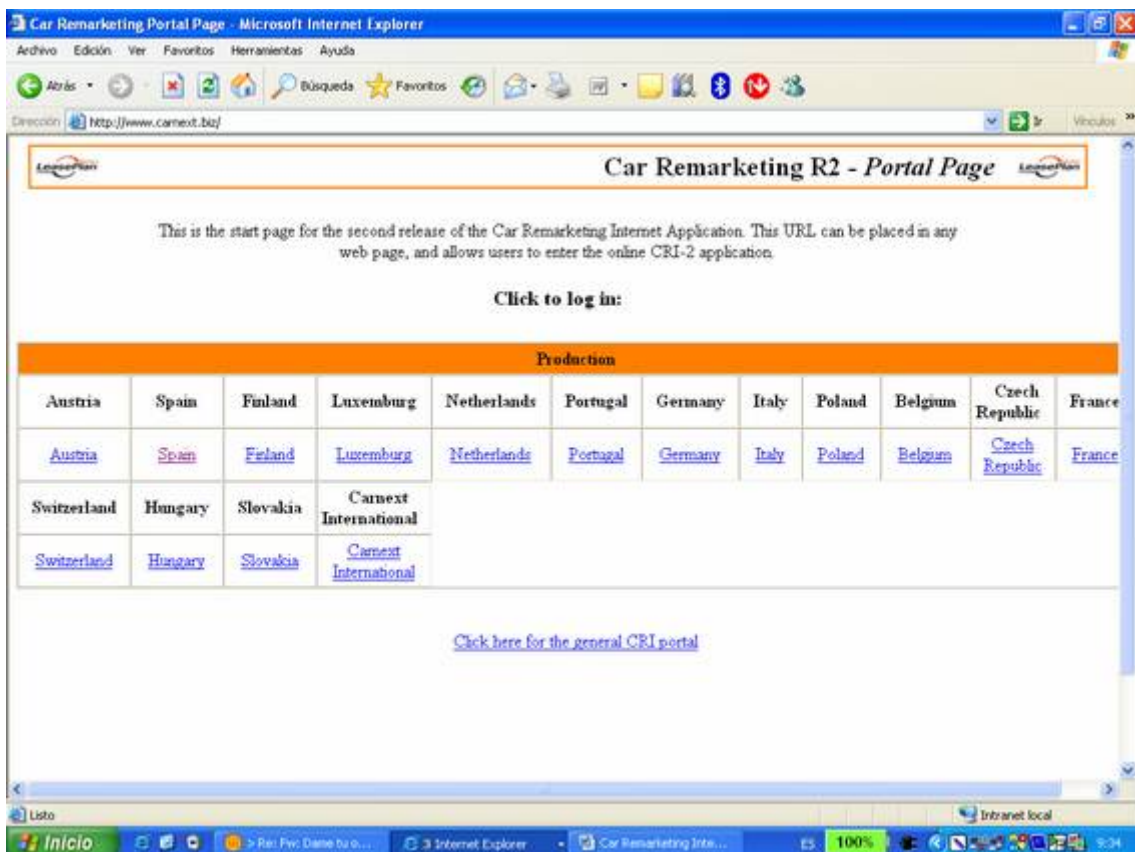
A través de CRI usted podrá, de manera sencilla y rápida, realizar todas las tareas necesarias para completar el proceso de pujas a través de Internet; desde recibir una comunicación automática cuando se pone en marcha una puja y elaborar sus ofertas, hasta ser informado del resultado final del proceso y de qué vehículos le han sido adjudicados.



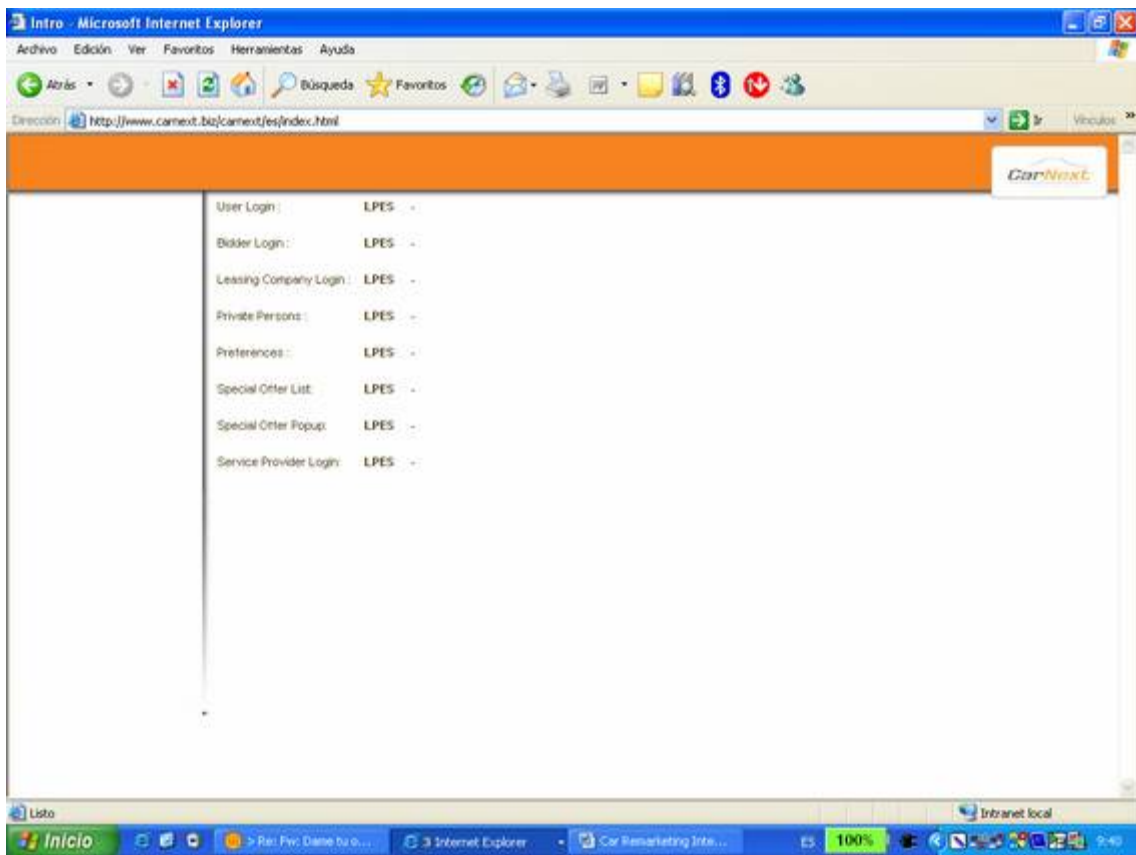
ACCEDER A LA APLICACIÓN CRI

CRI es accesible desde cualquier conexión a Internet, simplemente tecleando la dirección donde se ubica (www.carnext.biz), ó bien por la pagina web de Leaseplan "pulsando CRI".

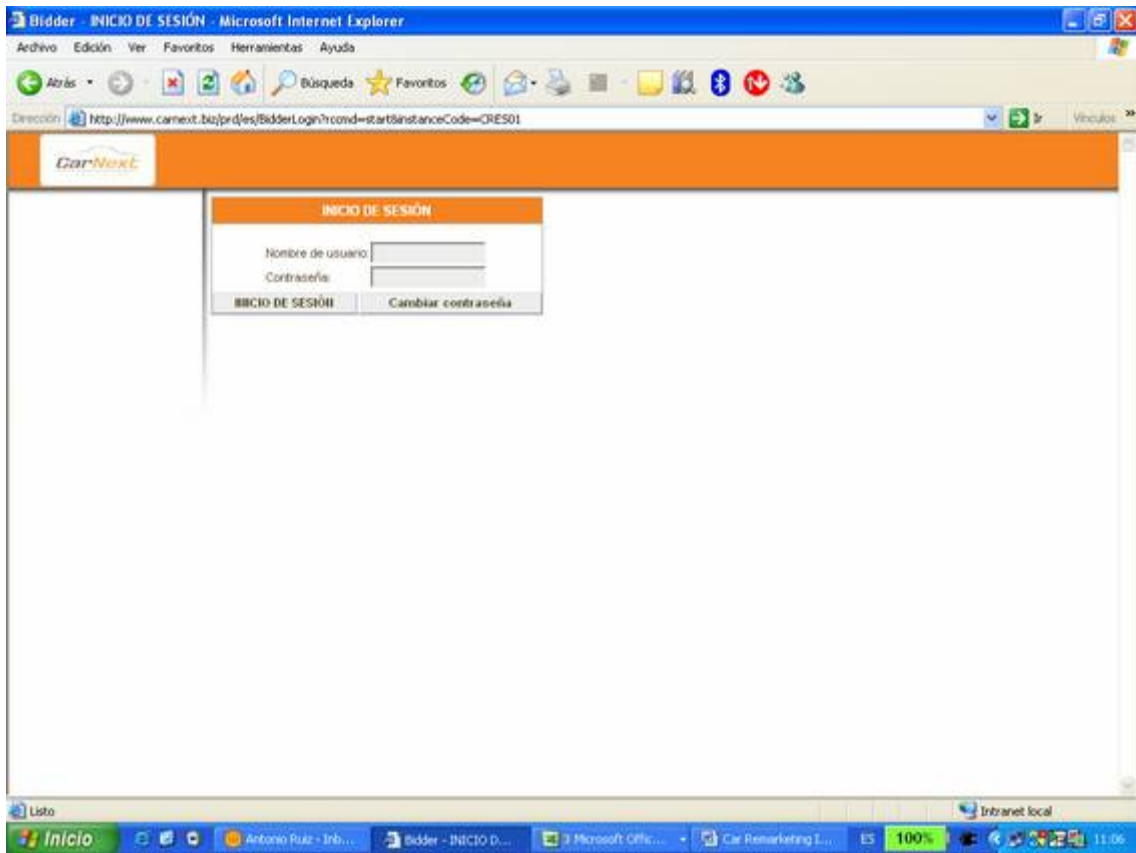
En caso de acceder por www.carnext.biz, se abrirá la siguiente pantalla:



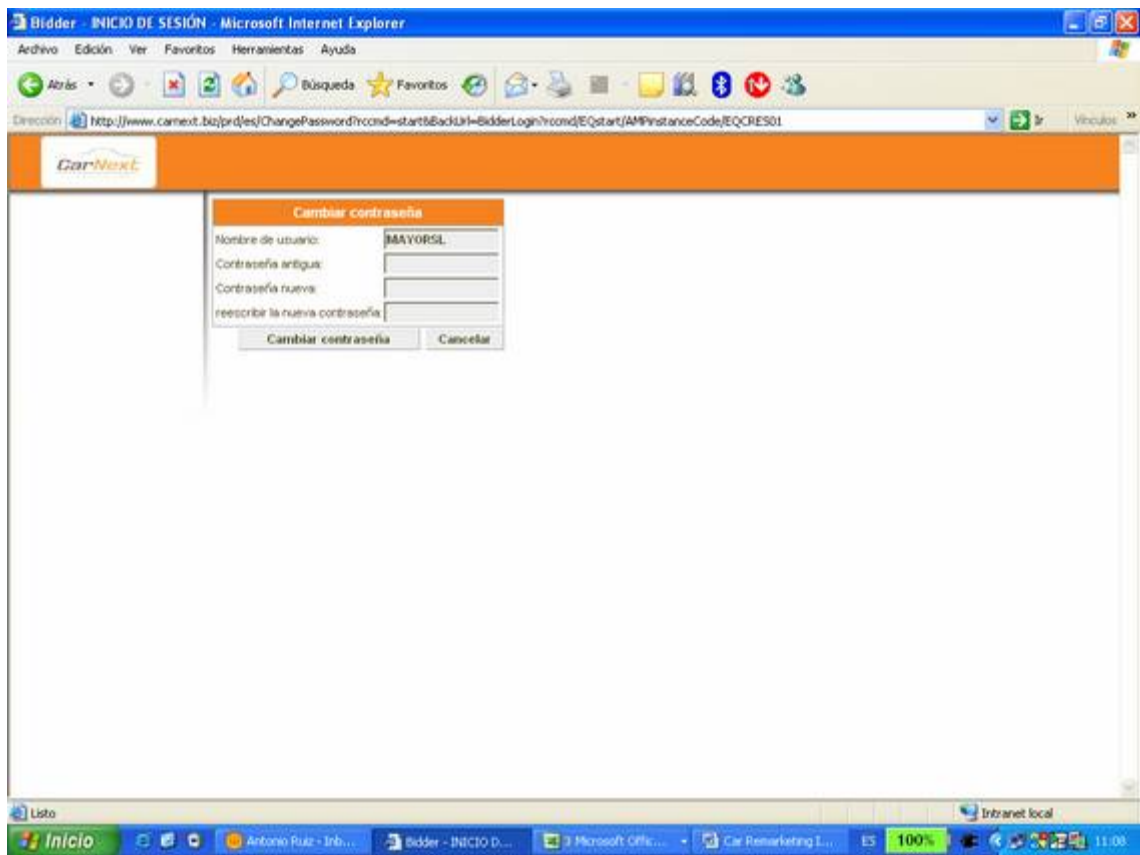
Se elige el país y a continuación se abre la siguiente pantalla,



En esta pantalla hay que pulsar BIDDER LOGIN



Introduzca el nombre de usuario y contraseña que le habremos facilitado vía correo electrónico, respetando las mayúsculas/minúsculas. Pulse "inicio de sesión" ó bien si quiere personalizar su contraseña pulse "cambiar contraseña".



En la casilla de contraseña antigua, tiene que introducir la contraseña que le hemos enviado, respetando mayúsculas/minúsculas, en contraseña nueva introduce su contraseña con de 8 dígitos mínimo y pulse "cambiar contraseña"



NAVEGAR POR CRI

La navegación por una aplicación diseñada con tecnología web es siempre similar:

En la parte superior de la pantalla, está la barra de herramientas del navegador.

En la parte central, está la información propiamente dicha. En esta zona nos encontramos con:

- Botones, que accionan determinadas funcionalidades (por ej, Terminar)
- Hipervínculos, que activan accesos a otros contenidos (por ejemplo, el nombre de la puja)
- Casillas (campos), donde debemos cumplimentar la información (por ej. Mi oferta).

En ocasiones, los listados que se presentan en cada página son muy amplios. Por eso existen indicadores de página que describen en cual nos encontramos. Normalmente basta con posicionarse sobre estos números para activarlos y acceder a la página haciendo doble clic.

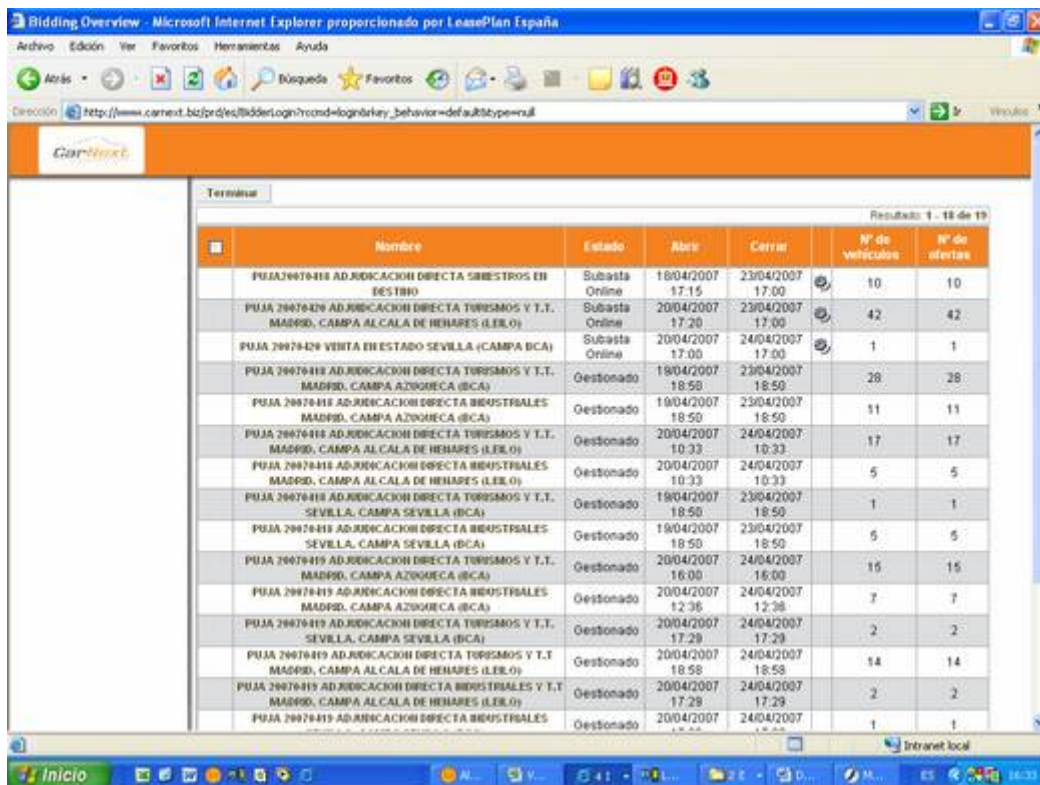
Moverse por la pantalla: en ocasiones y, dependiendo de la configuración seleccionada, no visualizamos el total de la información bien sea a lo alto o a lo ancho. EN este caso, podemos desplazarnos a través de las barras horizontal y vertical de la página.

Configuración recomendada: con el objetivo de facilitar la máxima movilidad sin hacer uso de las barras, se recomienda que la opción elegida sea 800x600.


Otras configuraciones como 1024x768 le proporcionarán mayor visión global pero por contra el tamaño será sensiblemente inferior.

VISUALIZAR LAS PUJAS Y VER SU ESTADO

Al entrar en la aplicación lo primero que visualizamos es una página que muestra todos los procesos de puja que nos han sido ofrecidos en los últimos 4 días, así como su estado actual. La página muestra la siguiente información:



Terminar	Nombre	Estado	Abrir	Cerrar	Nº de Vehículos	Nº de ofertas
	PUJA20070418 ADJUDICACION DIRECTA SEMESTROS III DESTIBO	Subasta Online	18/04/2007 17:15	23/04/2007 17:00	10	10
	PUJA 20070420 ADJUDICACION DIRECTA TURISMOS Y T.T. MADRID, CAMPA ALCALA DE BEHARES (I.E.R.O)	Subasta Online	20/04/2007 17:20	23/04/2007 17:00	42	42
	PUJA 20070420 VISITA III ESTADO SEVILLA (CAMPA ICA)	Subasta Online	20/04/2007 17:00	24/04/2007 17:00	1	1
	PUJA 20070418 ADJUDICACION DIRECTA TURISMOS Y T.T. MADRID, CAMPA AZOQUECA (ICA)	Gestionado	18/04/2007 18:50	23/04/2007 18:50	28	28
	PUJA 20070418 ADJUDICACION DIRECTA BRUSTRUALES MADRID, CAMPA AZOQUECA (ICA)	Gestionado	19/04/2007 18:50	23/04/2007 18:50	11	11
	PUJA 20070418 ADJUDICACION DIRECTA TURISMOS Y T.T. MADRID, CAMPA ALCALA DE BEHARES (I.E.R.O)	Gestionado	20/04/2007 10:33	24/04/2007 10:33	17	17
	PUJA 20070418 ADJUDICACION DIRECTA BRUSTRUALES MADRID, CAMPA ALCALA DE BEHARES (I.E.R.O)	Gestionado	20/04/2007 10:33	24/04/2007 10:33	5	5
	PUJA 20070418 ADJUDICACION DIRECTA TURISMOS Y T.T. SEVILLA, CAMPA SEVILLA (ICA)	Gestionado	18/04/2007 18:50	23/04/2007 18:50	1	1
	PUJA 20070418 ADJUDICACION DIRECTA BRUSTRUALES SEVILLA, CAMPA SEVILLA (ICA)	Gestionado	19/04/2007 18:50	23/04/2007 18:50	5	5
	PUJA 20070419 ADJUDICACION DIRECTA TURISMOS Y T.T. MADRID, CAMPA AZOQUECA (ICA)	Gestionado	20/04/2007 16:00	24/04/2007 16:00	15	15
	PUJA 20070419 ADJUDICACION DIRECTA BRUSTRUALES MADRID, CAMPA AZOQUECA (ICA)	Gestionado	20/04/2007 12:36	24/04/2007 12:36	7	7
	PUJA 20070419 ADJUDICACION DIRECTA TURISMOS Y T.T. SEVILLA, CAMPA SEVILLA (ICA)	Gestionado	20/04/2007 17:29	24/04/2007 17:29	2	2
	PUJA 20070419 ADJUDICACION DIRECTA TURISMOS Y T.T. MADRID, CAMPA ALCALA DE BEHARES (I.E.R.O)	Gestionado	20/04/2007 18:58	24/04/2007 18:58	14	14
	PUJA 20070419 ADJUDICACION DIRECTA BRUSTRUALES Y T.T. MADRID, CAMPA ALCALA DE BEHARES (I.E.R.O)	Gestionado	20/04/2007 17:29	24/04/2007 17:29	2	2
	PUJA 20070419 ADJUDICACION DIRECTA BRUSTRUALES	Gestionado	20/04/2007	24/04/2007	1	1

- ❑ Nombre de la puja, indicando fecha, ubicación de los vehículos y tipo de vehículo ofertado. Pinchando sobre ella accederemos al detalle de los vehículos.
- ❑ Estado (situación del proceso). Generalmente indicará "subasta Online" si está en marcha, o bien, "gestionado" si está cerrada.
- ❑ Abrir: datos de comienzo.
- ❑ Cerrar: datos de cierre.
- ❑ Icono identificativo de puja en marcha 
- ❑ Nº de vehículos: que componen la puja.
- ❑ Nº de ofertas: por aquellos que se ha pujado.
- ❑ Terminar: botón para finalizar un proceso determinado, siempre que esté activo.
- ❑ Cerrar sesión: botón que provoca salir de CRI. Previamente nos pedirá confirmación para esta operación.

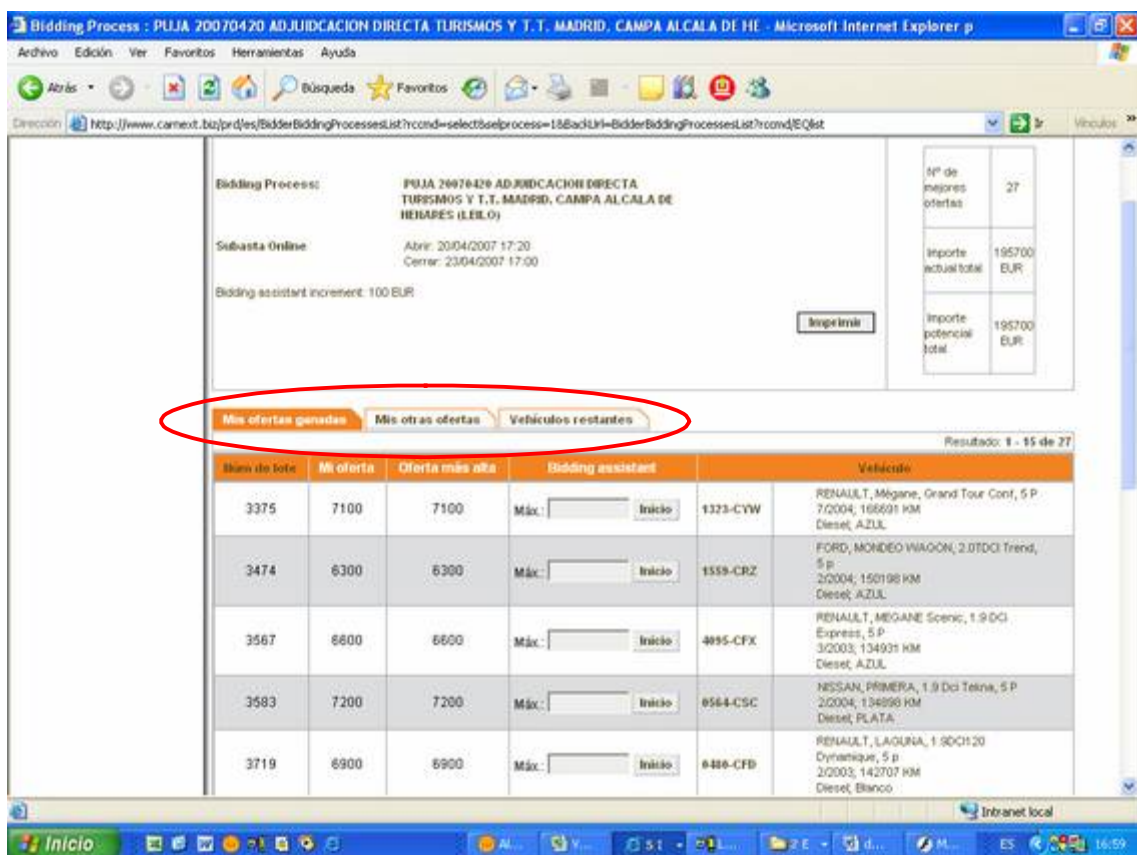
En la parte inferior derecha de la página, se nos permite cambiar el idioma. En principio no sería necesaria su utilización puesto que por defecto, aparece en español.

REALIZAR OFERTAS EN PROCESO DE PUJAS

Hay dos pasos a realizar:

- ❑ Conocer e informarse acerca de los vehículos que se ofrecen, tanto de modelo, kms, como sus características en detalle, importe de daños y fotografías.
- ❑ Realizar la oferta concreta por cada vehículo, de la siguiente manera:

Pinchando sobre la subasta en cuestión aparece una pantalla con un listado global de vehículos a disposición. La pantalla presenta varias pestañas:



Mis ofertas ganadas: listado que presenta los vehículos por los cuales hemos pujado y nadie ha superado.

Mis otras ofertas: vehículos por los que he pujado pero no he conseguido la puja más alta. Otro cliente ha pujado por encima.

Vehículos restantes: aquellos por los cuales nadie ha pujado.

Dentro de los campos de cada vehículo, aparece:

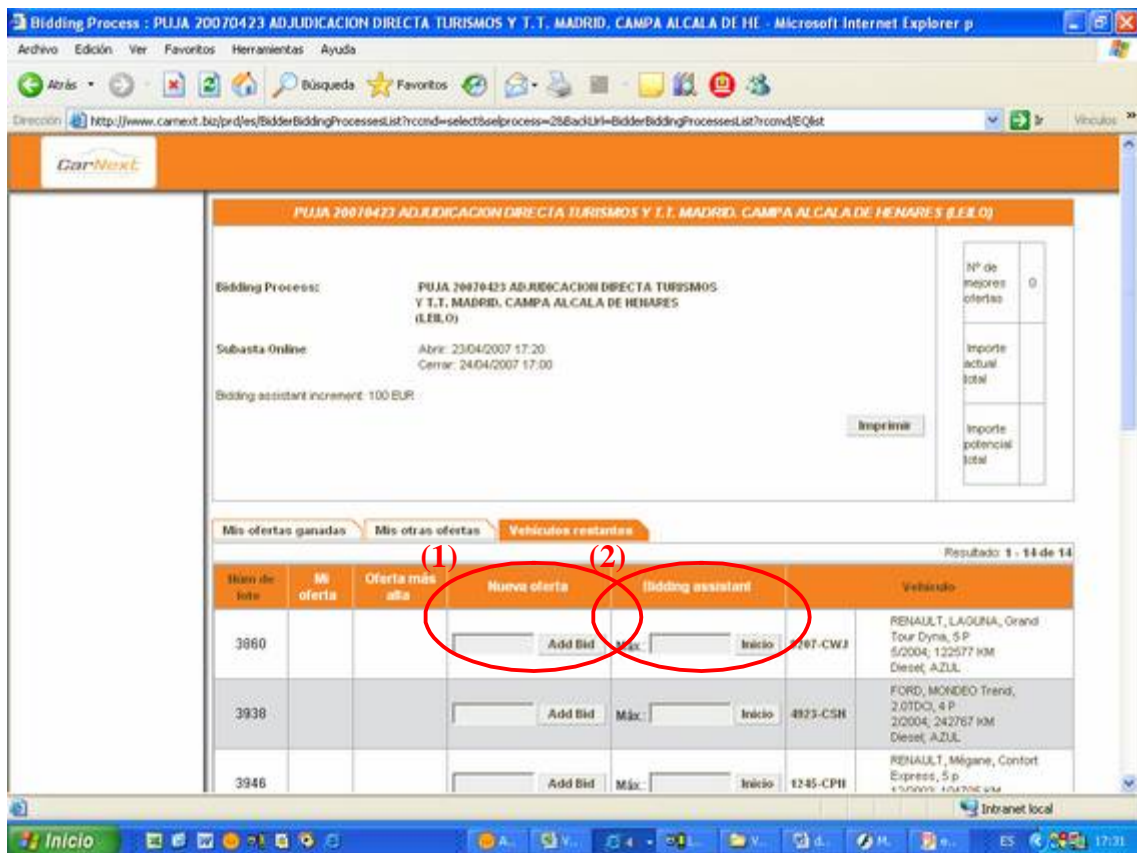
- Número de lote: ubicación del vehículo en la campa correspondiente.
- Mi oferta: precio que he ofrecido yo por el vehículo.
- Oferta mas alta: el valor de la puja mas alta hasta el momento. Puede ser la nuestra, como en el caso de la pantalla.
- Bidding assistant: asistente para pujas, que explicaremos mas adelante.
- Matrícula.
- Marca, modelo, versión, puertas, fecha de matriculación, kms, carburante y color.

Para conocer mas detalles del vehículo, podemos pinchar sobre la matrícula y aparecerá en pantalla la siguiente información adicional:



Pinchando sobre las fotografías, nos permite verlas a mayor tamaño. Una vez visionado el vehículo, si quisiéramos pujar por él, volveríamos a la pantalla anterior, pinchando en el botón "back" situado en la esquina inferior derecha.

Entonces pujamos por un vehículo o bien con el campo (1):
"Nueva oferta": introducimos el importe en euros sin puntos ni comas y siendo múltiplos de 100 euros. A continuación pulsamos el botón "add Bid" (añadir oferta).



O bien con el campo (2):

Bidding assistant: Con este campo podemos introducir el valor máximo que estamos dispuestos a pagar por un vehículo. Por ejemplo, si un vehículo que nos interesa tiene una puja máxima de 5000 euros, y estamos dispuestos a pagar por el hasta 5500 euros, podemos introducir este valor en el asistente de manera que irá aportando 100 euros por encima de la última puja hasta llegar a los 5500 introducidos por nosotros como puja máxima. Esto permite al cliente no tener que estar conectado permanentemente a la puja, y aun así, poder conseguir el vehículo en el que está interesado sin tener que poner un euro más del estrictamente necesario para hacerse con el vehículo.

En la pantalla del listado completo, el botón "imprimir" nos permite ver el listado provisional de ofertas realizadas en formato pdf. Se pueden guardar en este formato en el pc del cliente, o bien, se pueden imprimir.



En este listado (un ejemplo se presenta a continuación) el título indica si las pujas son provisionales o si las mismas son definitivas. En este ejemplo, las pujas están cerradas, como se marca en el marcador rojo.

Lunes 23/04/2007 **LISTA DE OFERTAS - star bid** Página 1

PUJA 20070418 ADJUDICACION DIRECTA INDUSTRIALES MADRID. CAMPA ALCALA DE HENARES (LEILO)
Bids are finished

37 81	RENAULT INDUST. KANGOO EXPRESS 1.2 Confort	0519-CCR	Oferta más alta: 2200 EUR Mi oferta: 1900 EUR
Body Type: 4 p; Power: 60 HP; Fiscal Horse Power: 9 HP Tipo de combustible: Gasolina Mes/año de fabricación: 12/2002; Primer uso: 31/12/2002; Color: BLANCO; Kilometraje: 59570 KM Nº de puertas: 4; Nº de marchas: 5; Tipo de caja: Manual; Computable a efectos del IVA: Yes Comentario público: REJILLA SEPARADORA Precio al consumo: 7863,32 EUR			
38 91	RENAULT INDUST. KANGOO Combi 1.9 D Authentiq	9610-BTG	Oferta más alta: 3600 EUR Mi oferta: 2500 EUR
Body Type: 4 p; Power: 65 HP; Fiscal Horse Power: 12 HP Tipo de combustible: Diesel Mes/año de fabricación: 3/2002; Primer uso: 08/03/2002; Color: BLANCO; Kilometraje: 190035 KM Nº de puertas: 4; Nº de marchas: 5; Tipo de caja: Manual; Computable a efectos del IVA: Yes Precio al consumo: 10460,55 EUR			

INFORMACIÓN SOBRE PROCESOS CERRADOS

Cuando la puja ha finalizado porque se ha cumplido la hora y fecha de cierre, se gestiona por parte de LP la adjudicación de los vehículos, siempre y cuando se supere el precio mínimo establecido por LP como oferta mínima admisible o valor de reserva. Cada vehículo es adjudicado a la mejor oferta individual.

Los procesos ya "gestionados" pueden ser siempre consultados por los ofertantes en la pantalla inicial de listado de pujas. Todas ellas tienen la indicación de "gestionado" en el campo de "estado". Es tan sencillo como pinchar en las pujas ya cerradas. Entonces aparecen los vehículos que han sido gestionados para venta, con la oferta que yo puse como cliente, y la oferta más alta.

Bidding Process : PUJA 20070418 ADJUDICACION DIRECTA INDUSTRIALES SEVILLA, CAMPA SEVILLA (BCA) - Microsoft Internet Explorer pr

Archivo Edición Ver Favoritos Herramientas Ayuda

Abre Búsqueda Favoritos

Dirección http://www.camext.biz/pr/des/BidderBiddingProcessesList?rcond=select&selprocesso=120&BackUrl=BidderBiddingProcessesList?rcond=EQlist

CarNext

PUJA 20070418 ADJUDICACION DIRECTA INDUSTRIALES SEVILLA, CAMPA SEVILLA (BCA)

Bidding Process: PUJA 20070418 ADJUDICACION DIRECTA INDUSTRIALES SEVILLA, CAMPA SEVILLA (BCA)
Abre: 18/04/2007 17:25
Gestionado: 18/04/2007 18:50

Imprimir

Num de lote	Mi oferta	Oferta más alta	Vehículo		Vendido
112	8300	8700	4602-BKS	NISSAN T.T., TERRANO II, 2.7 TD Comfort 2001, 48068 KM Diesel, BLANCO	SI
1223	1200	1500	9619-BMT	RENAULT INDUST., KANGOO EXPRESS, 1.9 D Comfort 8/2001, 159380 KM Diesel, GRIS	SI
526	700	800	4636-BSL	FIATIndustr., SEICENTO VAN S, 1.1 1/2002, 0 KM Gasolina, BLANCO	SI
706	800	700	4997-BXL	FIATIndustr., SEICENTO VAN S, 1.1 7/2002, 169059 KM Gasolina, BLANCO	SI
529	500	600	4639-BSL	FIATIndustr., SEICENTO VAN S, 1.1 1/2002, 157038 KM Gasolina, BLANCO	SI

Back

Intranet local

Inicio

Esta información puede guardarse en el PC o bien, imprimirse. Siempre a través del botón "imprimir" que aparece en esta misma pantalla.

Para salir, pinchamos en el botón back, que nos devuelve a la página inicial con el listado general de pujas.



CERRAR UNA SESIÓN Y SALIR DE CRI

Cuando queramos salir de la aplicación, simplemente tendremos que pinchar en el botón que indica "cerrar sesión" en la esquina inferior derecha de la pantalla inicial.